

HOKKAIDO CONSADOLE SAPPORO

SEASON SEAT 2025

必ずご確認ください!
シーズンシートに関するQ&A

⚠ シーズンシート購入を検討されている方は必ずお読みください。

価格表

2025シーズンはリーグ戦19試合が対象です
※ルヴァンカップ、天皇杯は対象外です。

座席			指定席/自由席	価格
大人	ゴールドシート		指定席	180,500円
	ゴールドシート駐車券付き		指定席	218,500円
	カテゴリー1		指定席	74,000円
	カテゴリー2	北側	指定席	54,000円
		南側	指定席	54,000円
	カテゴリー3		指定席	51,000円
	カテゴリー4	北側	指定席	45,000円
	カテゴリー5	熱狂エリア	自由席	39,000円
		ホームゴール裏	自由席	39,000円
U-23	カテゴリー4	北側	指定席	24,000円
	カテゴリー5	熱狂エリア	自由席	24,000円
		ホームゴール裏	自由席	24,000円
小中	カテゴリー3		指定席	9,000円
	カテゴリー4	北側	指定席	9,000円
	カテゴリー5	熱狂エリア	自由席	9,000円
		ホームゴール裏	自由席	9,000円

価格表

※座席、エリアは変更になる場合があります。

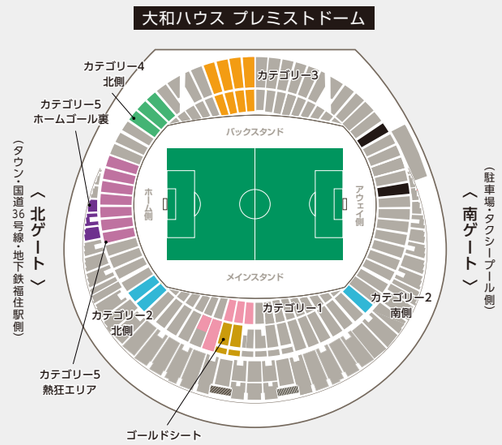

受付スケジュール

※受付を延長する場合があります。

WEB受付締切	2025年1月5日㈰
店頭受付締切（丸井今井札幌本店　e-spo）	2024年12月22日㈰

※2024シーズンゴールドシート購入のお客様には別途ご案内をお送りします

シーズンシート購入時の注意事項

ファンクラブを申込完了後にシーズンシートを追加購入することはできません。
必ずファンクラブ入会と同時にシーズンシートを購入してください。

※特別割引価格を設定した「感謝試合」等を実施した場合でも、価格の変更・払い戻しおよび各種割引券の発行などはいたしません。
※シーズンシートでは、対象試合を除くホームゲーム、アウェイゲーム、各種プレーオフ、カップ戦、天皇杯など、対象試合以外はご観戦いただけません。別途チケットの購入が必要となります。
※各席種販売数量に限りがございます。
※列・ブロック・通路側の「シート選択サービス」は、座席選択サービスの開始に伴い終了いたしました。
※各カテゴリー小中は2025年4月2日時点で中学三年生までのお子様が対象です。「U-23」は2002年1月1日以降生まれの方が対象です。（2025シーズン中に24歳となる方は対象外です。）
※お客様都合による申込内容の変更・キャンセルはお受けできません。
※申込数によってはシーズンシート対象エリアを拡張・縮小する場合があります。また、予告なくエリア位置が変更となる場合があります。お申込のタイミングにより、拡張・縮小・変更したエリアへの配席となる可能性があります。ご了承ください。

リセールの詳細



申し込み方法

STEP 1　Jリーグチケットのメニューから「チケット一覧」を選択

事前にワンタッチパスID（クラブコンサドーレ会員番号）との連携をお願い致します。

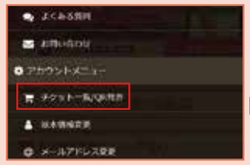



※「チケット一覧」にはお客様がお持ちのシーズンチケットの情報並びにお求めいただいた単日券の情報が記載されます。

STEP 2　リセールしたい試合を選択





STEP 3　入金先の口座情報を登録





出品完了

出品完了後

成　立

入　金

リセールされた試合の終了後2週間を目安にご登録された口座にお振込みさせていただきます。

※リセールが成立した際、お客様に返金させていただく金額は出品価格からリセール申込手数料（出品価格の10%）と送金事務手数料（300+税）を引いた価格となります。

成　立　前

取り消しをされればご自身で活用いただけます

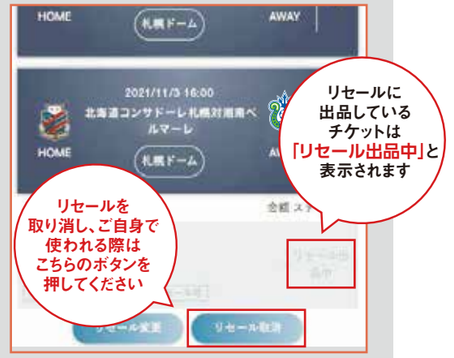

シーズンチケットの譲渡方法

STEP 1
「チケット一覧」から譲渡したい試合を選択

STEP 2
出品するチケットを選択し、「譲渡／分配」を選択

STEP 3
お好きな方法で実行

⬆「URLをコピー」:メール等に貼りつけてQRチケットのURLを共有
「LINEで送る」:LINEでQRチケットのURLを共有

STEP 4
QRチケットで受取ります

STEP 5
入場の際にはQRチケットを入場口でかざしてください

リセールイメージ

※出品価格は上限価格の設定があります。

例　カテゴリー5熱狂エリアシーズンシート価格 39,000円 ÷ 試合数 19試合 = 出品価格 2,052円 → 成立 → 出品価格 2,052円 − リセール申込手数料（10%） 205円 − 送金事務手数料 300円+税（税率を10%として試算） = 口座に振り込まれます! 1,517円（小数点以下は切り捨て）

リセールスケジュール

サービス開始日時　各試合の一般チケット販売発売日時から　サービス終了日時　各試合前日23:59まで

※各試合の日程やチケット発売日時については、北海道コンサドーレ札幌HPをご確認ください。※リセール申込終了日までにリセール成立しなかった際は、チケットの使用権利はお客様に戻ります。

リセール対象外席種

ゴールドシート・U-23（カテゴリー4北側・カテゴリー5熱狂エリア・カテゴリー5ホームゴール裏）・小中（カテゴリー3・カテゴリー4北側・カテゴリー5熱狂エリア・カテゴリー5ホームゴール裏）



お申込みサイトがリニューアルします！

申込みは
コチラ
▶▶▶

シーズンシートのお申し込みは
3通り！

1. 指定席シーズンシート〈個席選択あり〉
2. 指定席シーズンシート〈個席選択なし〉
3. 自由席シーズンシート

先に座席選択ができるようになりました！
個人情報入力前にお好きなお座席を確保！落ち着いてお手続きをしていただけます。
申し込み手順 4〜6

一緒に座る方のお座席も一緒に申し込み・決済ができるようになりました！（①・③のみ）
指定席をまとめて取れるので楽々連席
申し込み手順 13 以降「同行者を追加するを選択」〜参照

☆「シーズンシート席変更サービス」の導入を検討しています。
12/8柏戦にて試験運用を実施する「シーズンシート座席変更サービス」の本格導入を予定しています。
※試験運用と本運用では内容が異なる可能性がございます。
※座席変更は1試合毎にお客様ご自身でのお手続きが必要です。

☆②指定席シーズンシート〈座席選択なし〉の廃止を予定しています。
利用者が減少しているため、来シーズン以降のシーズンシートのお申し込み方法は①〈座席選択あり〉のみの運用を検討しています。

同行者とは??
同行者登録をすることで、代表者がすべての同行者分の座席をまとめて申し込みすることが可能です。その際、決済も代表者がまとめて行います。
※別々に決済されたい場合は同行者登録をせず、別々にお申し込みください。
※ご入場やその他のサービスを一緒に受けられるものではございません。

シーズンシートのおすすめPOINT

POINT 01 最先行入場できる！
みんなより早く入場して限定グッズを買っちゃおう!

POINT 02 一番お得に観戦できる！
1試合当たりの単価がクラブコンサドーレ会員割引よりさらにお安い価格で設定されています。一番お得に観戦できるチケットです!

POINT 03 リセール出品可能！
試合に行けなくなってもチケットをリセールに出せばムダになりません!

お申込み方法

1 JリーグIDにログイン

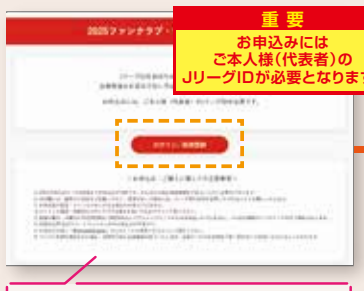

- Jリーグ ID ログイン状態の方：ログイン不要で③に進む
- Jリーグ IDをお持ちで未ログイン状態の方：Jリーグ IDとパスワードを入力しログイン
- Jリーグ ID 未登録の方：はじめてご利用される方（新規会員登録）をタップ

2 代表者会員番号・生年月日を入力



2024ファンクラブ会員の場合は2024シーズンの「会員番号、生年月日」を入力し、「認証」をタップしてください。
※例）2000年1月1日

3 申込内容を選択



「申込」をタップしてください。

4 席種選択



ご希望の席種を選択してください。

5 ブロック選択（指定席〈指定席あり〉のみ）

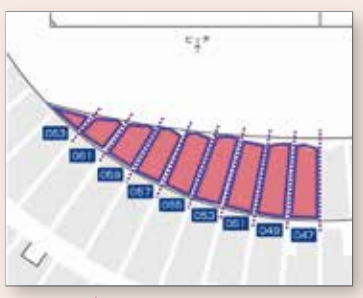

ご希望のブロックを選択してください。

6 座席選択



ご希望の席数分を選択してください。

7 申込者情報の確認



代表者情報をご確認いただくために、「変更」をタップしてください。

8 基本情報の確認・入力



表示されている個人情報を確認し、性別 、住所、電話番号 、メールに変更がある場合は入力しなおしてください。

9 ファンクラブ会員種別の確認



ファンクラブ会員種別をご確認いただくために、「変更」をタップしてください。

10 ファンクラブ会員種別の選択



会員種別・情報誌のお届け有無・会員カードの再発行希望についてご確認のうえ入力後に「確定」をタップしてください。

11 座席の確認



座席番号をご確認いただくために、「変更」をタップしてください。

12 座席の割り当て



⑥で選択した座席番号の割り当て後「確定」をタップしてください。

13 申込情報確認



同行者がいる場合は「同行者を追加する」を選択してください。

必要な方のみ

1 同行者を追加するを選択



2 申込者情報の確認
3 申込情報の入力
4 ファンクラブ会員種別の確認
5 ファンクラブ会員種別の選択
6 シーズンシートの確認
7 シーズンシートの選択

同行者は最大5名まで追加いただけます。
※同行者の料金も代表者がまとめて決済する形となります。

14 決済へ進む



選択した情報に誤りがなければ、「決済」へ進むをタップしてください。
※すべての項目に「✓」が付いている場合のみ決済画面にお進みいただけます。

15 決済方法の選択



「決済方法を選択」し、「次へ」をタップしてください。
※コンビニ（イーコンテクスト）決済は、手数料含めて合計金額30万円以下となりますのでご注意ください。

16 決済方法・申込金額の確認



決済方法・申込金額をご確認ください。

17 規約同意・確定



規約・ポリシーを読み、「同意」にチェックをしてください。
最後に確定をタップすれば「申込完了」となります。

18 規約同意・確定

※クレジットカードの場合

クレジットカードでお支払いいただいたファンクラブ会費の決済につきまして、クレジットカード会社からのご利用明細内には、「チケットぴあ（Jリーグ）」と記載されます。

※コンビニ払いの場合

申込完了メール記載の「お支払情報確認URL」にアクセスし、受付番号：220033】と【チケット引換番号
※メールに記載】を入力してください。
●セブン-イレブンでお支払いを希望される場合には、払込票番号の取得が必要となりますのでお支払情報確認URLにて払込票番号を取得の上、ご来店ください。

重 要
⑦〜⑭まで、⑮〜⑱までそれぞれ10分間でのお手続きをお願いしております。

●決済後の返金・キャンセルはできませんのでご注意ください。●複数人数でお申込みの場合は、代表者様の一括決済となります。 ●画面は制作中のものであり、予告なく変更になる場合があります。